



当院では院外から診察等の予約が、携帯やパソコン、スマートフォンからできるサービスを提供しております。

- ※予約するには、診察券番号が必要です。
- ※電話、パソコン、スマートフォンから予約ができます。
- ※WEB予約は24時間可能です。
(最終締め切りは前日の18時までとなります。)
- ※当日予約はWEBにてとれない為、お電話にてお願いします。
- ※土曜日は前日までのWEB予約の方のみとなります。



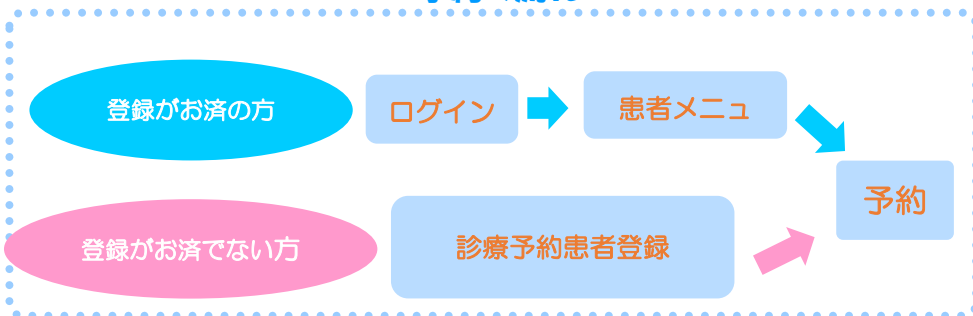
患者様用アドレス

<http://junnavi.com/utsunomiya/>

【iPhoneなどのスマートフォンをご利用の方】

- 標準のブラウザを起動し、
- URL => <http://junnavi.com/utsunomiya/>を入力して頂くか、QRコードの読み取りアプリをダウンロードして頂き、QRコードで読み取って下さい。
- ※詳しい操作方法、ボタンなどはお使いの端末機器の取扱説明書をご覧ください。

～ 予約の流れ ～



うつのみや レディースクリニック TEL: 073-423-1987

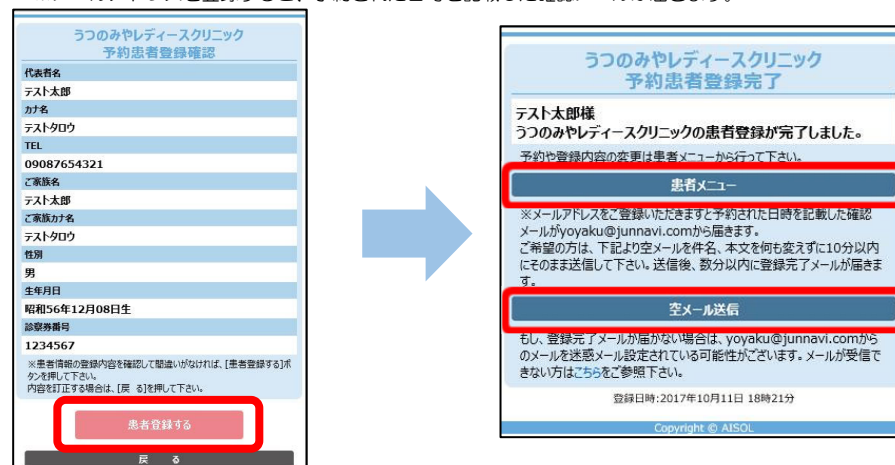
☆患者登録方法☆

1. トップページ「予約患者登録」を押して下さい。
2. 予約患者登録画面でお名前、診察券番号等を入力して、一番下の「登録確認へ」を押して下さい。



3. 予約患者登録確認画面に進みますので、登録内容に問題がなければ、「患者登録する」を押して下さい。
4. 予約患者登録完了画面より「空メール送信」を押して、空メールを送信するとメールアドレスが登録されます。引き続き予約を行う場合は、「患者メニュー」を押して予約を行って下さい。(次項参照)

※メールアドレスを登録すると、予約された日時を記載した確認メールが届きます。



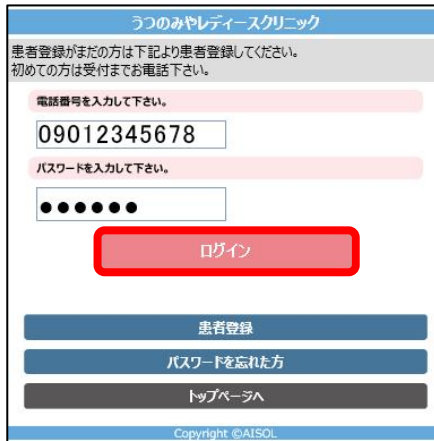
☆予約方法☆

1. トップページ「患者メニュー」を押して下さい。



2. ログイン画面が表示されますので、電話番号とパスワードを入力してログインします。

※パスワードの初期値は生年月日の和暦6ケタです。



4. ご希望の受診項目を選択して下さい。

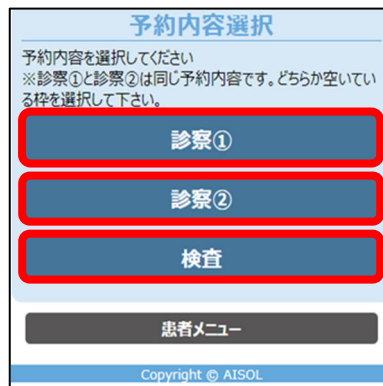
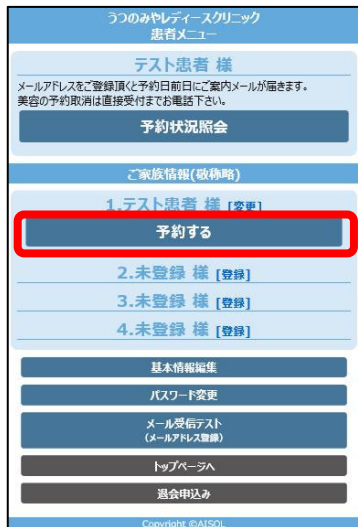


5. ご希望の予約日→時間を選択し、**月経開始日などを指定して下さい。**
必ず入力して下さい。



3. 予約を取りたい患者様名の下にある「予約する」を押し、いずれかの項目を押して下さい。

一般治療計画や生殖補助医療治療計画を作成していない方は保険診療できない場合があります。



① ご希望の日時を選択しても入力されない場合は、他の方がすでに予約されていると考えられますので、別日で予約してください。

② 予約項目が不明な場合は電話でお問合せください。

～予約確認方法～

- ① 「患者メニュー」を開き、「予約状況照会」を押してください。
- ② 予約内容が表示されます。取消を行った予約も確認できます。

～予約変更方法～

- ① 「患者メニュー」を開き、「予約状況照会」を押してください。
- ② 予約内容が表示されます。変更したい予約内容の欄にある「日程変更」を押してください。
- ③ 画面に表示される順序で日程変更を行ってください。

※予約を取り消す場合は「患者メニュー」の「予約状況照会」より「取消する」を押して取消して下さい。